



Инструкция по монтажу
заборной доски

Комплектация




Подступенок/ доска заборная 130*12



Профильная труба



Саморезы



П-образный профиль


Инструменты



Торцовочная пила



Ручная пила



Рулетка и карандаш



Монтажный уровень




Шуруповерт



Дрель



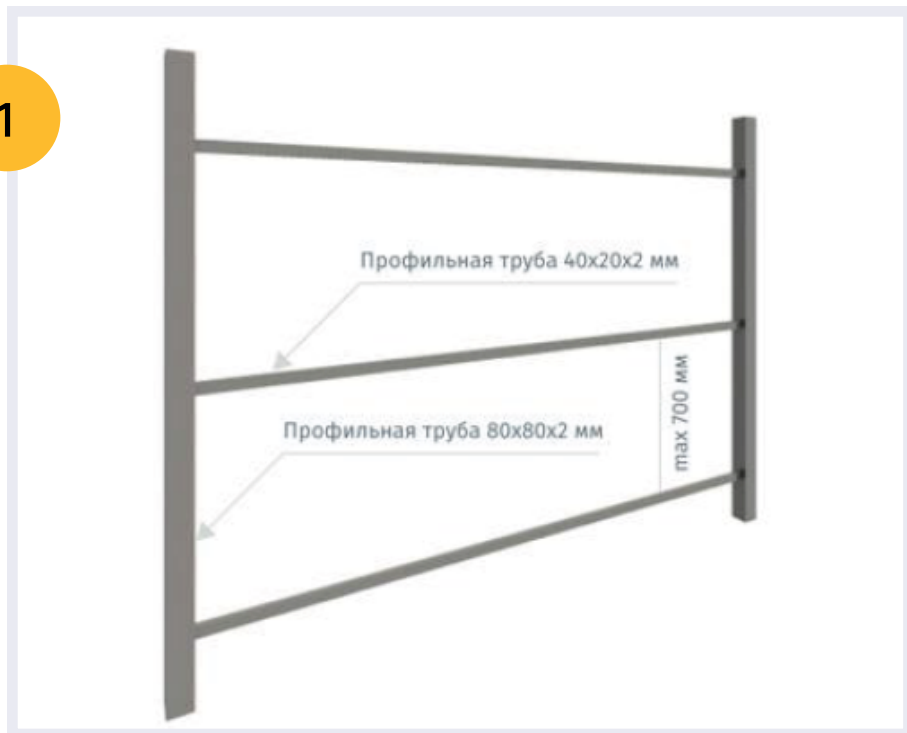
Сверла



Отвертка

Монтаж забора «Глухого типа»

1



Монтаж заборной доски начинается с подготовки монтажа каркаса. В качестве столбов и направляющих можно использовать металлическую профильную трубу (кирпичные столбы, деревянные столбы и направляющие). Расстояние между направляющими не должно превышать 700 мм.

2



Для крепления доски к направляющим рекомендовано использовать саморезы с пресс-шайбой. В доске необходимо предварительно просверлить отверстия в 2 раза больше диаметра самореза, но не больше его шляпки.

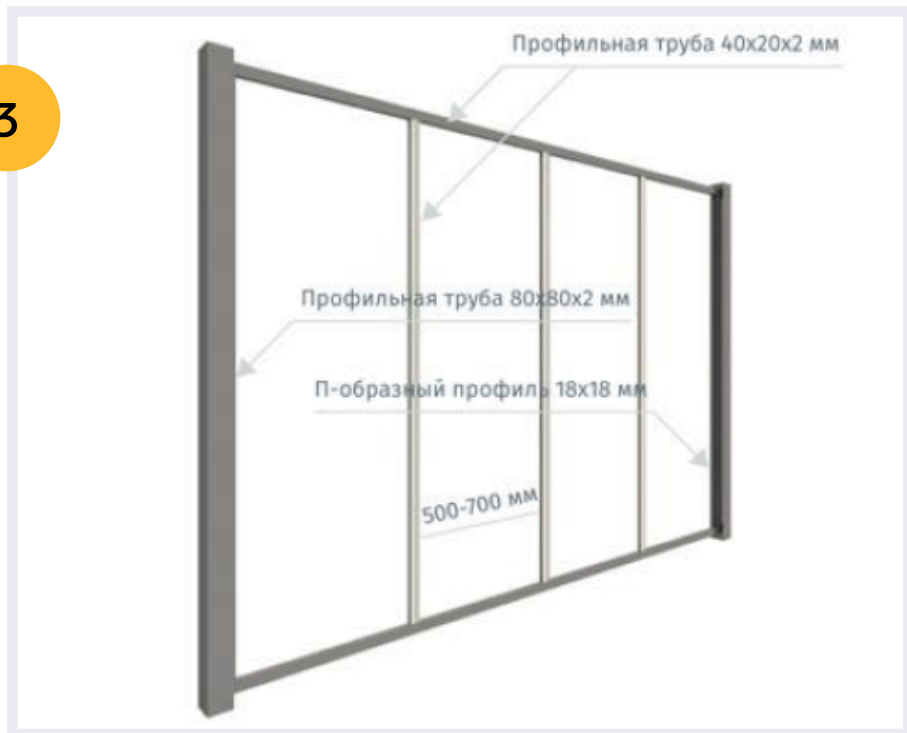
При монтаже доски необходимо соблюдать зазоры. От земли приподнять доску на 30-50 мм, так же между досками и между доской и столбом необходимо оставлять зазор в 3 мм для линейного расширения доски от температурных перепадов. Расстояние от верхнего края доски до точки крепления не более 15 см.



Монтаж в минусовую температуру не рекомендуется!


Монтаж забора «Плетенка»

3



Монтаж заборной доски начинается с подготовки и монтажа каркаса. В качестве столбов и направляющих можно использовать металлическую профильную трубу (кирпичные столбы, деревянные столбы и направляющие). Расстояние между направляющими не должно превышать 500-700 мм. Для крепления торцов досок используется П-образный профиль.

4



Монтаж заборной доски начинается снизу. Последовательно протаскиваем доски между направляющими, вставляя в концы П-образный профиль. Фиксируем доску по центру к направляющей с помощью самореза. Для крепления доски рекомендовано использовать саморезы с пресс-шайбой.

⚠️ Монтаж в минусовую температуру не рекомендуется!

В доске необходимо предварительно просверлить отверстия в 2 раза больше диаметра самореза, но не больше его шляпки.

При монтаже доски необходимо соблюдать зазоры. Между досками необходимо оставлять зазор в 2 мм для линейного расширения доски от температурных перепадов.